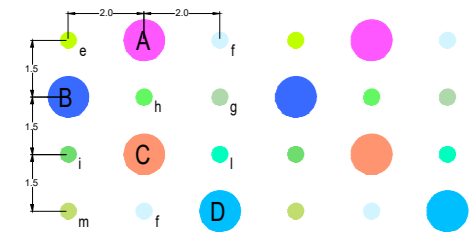
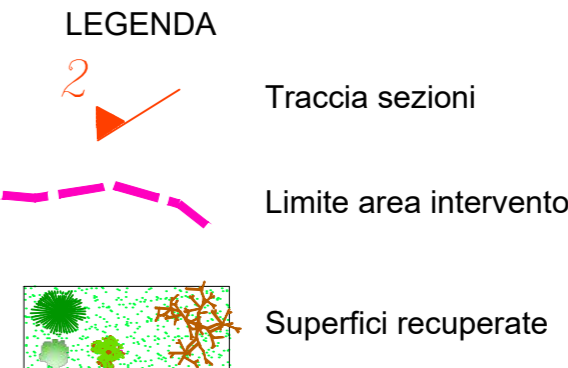
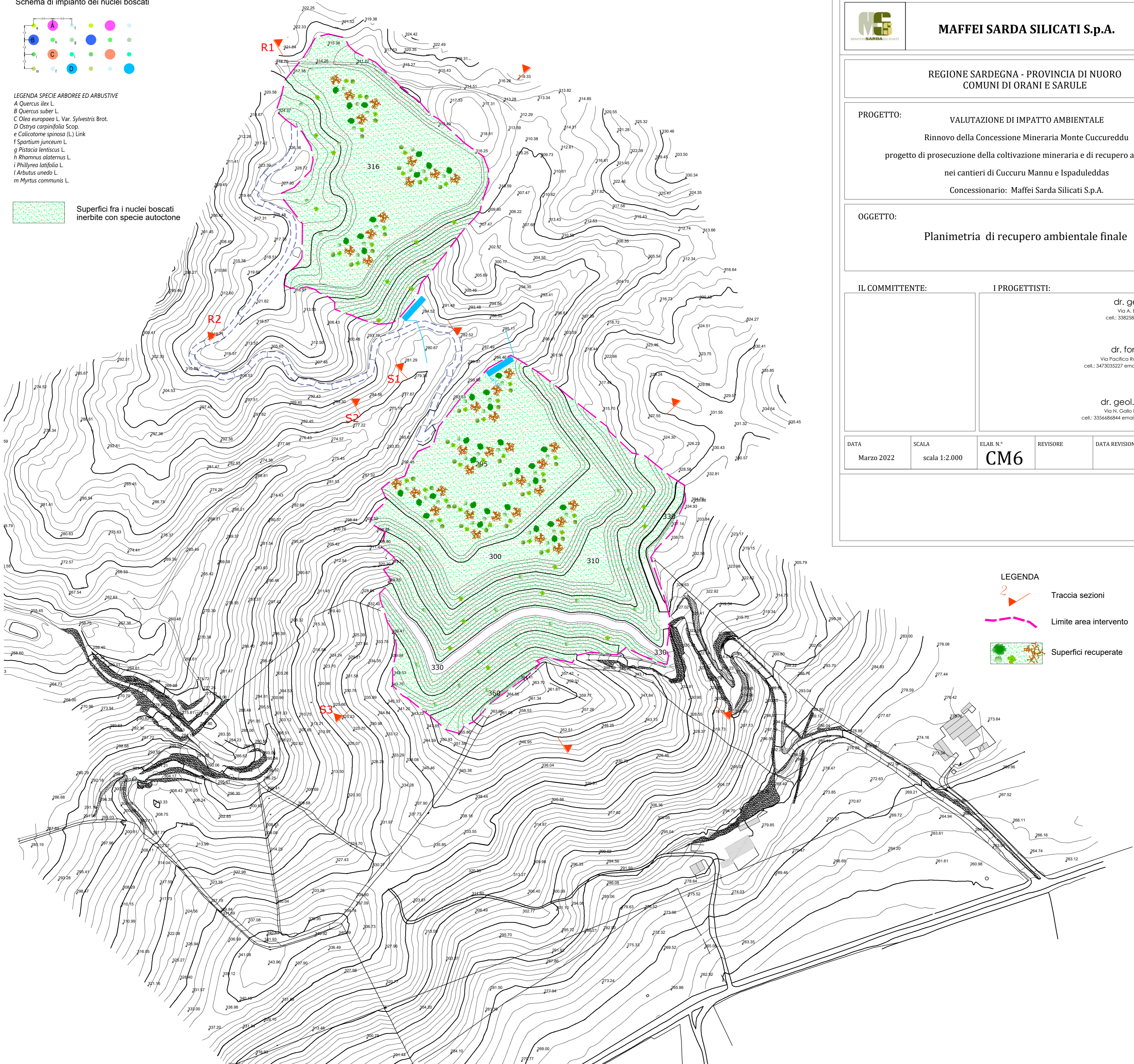


Schema di impianto dei nuclei boscati



LEGENDA SPECIE ARBOREE ED ARBUSTIVE
A *Quercus ilex* L.
B *Quercus suber* L.
C *Olea europaea* L. Var. *Sylvestris* Brot.
D *Ostrya carpinifolia* Scop.
E *Calicotome spinosa* (L.) Link
F *Spartium junceum* L.
G *Pistacia lentiscus* L.
H *Rhamnus alaternus* L.
I *Phillyrea latifolia* L.
M *Myrtus communis* L.

Superfici fra i nuclei boscati
inerbite con specie autoctone



MAFFEI SARDA SILICATI S.p.A.

REGIONE SARDEGNA - PROVINCIA DI NUORO
COMUNI DI ORANI E SARULE

PROGETTO:
VALUTAZIONE DI IMPATTO AMBIENTALE
Rinnovo della Concessione Mineraria Monte Cuccureddu
progetto di prosecuzione della coltivazione mineraria e di recupero ambientale
nei cantieri di Cuccuru Mannu e Ispaduleddas
Concessionario: Maffei Sarda Silicati S.p.A.

OGGETTO:
Planimetria di recupero ambientale finale

IL COMMITTENTE:

I PROGETTISTI:
dr. geol. Fabrizio Vigna
Via A. B. Confalonieri 14 - TORINO (TO)
cell.: 3382588463 email: fabrizvigna@libero.it

dr. for. Daniele Poncino
Via Pacifica Rossebastiano - OGLIANICO (TO)
cell.: 3473035227 email: danielponcino@gmail.com

dr. geol. Maurizio Canepa
Via N. Gallo Pecca, 24 - RIVAROLO C. SE (TO)
cell.: 335686844 email: maurizio.canepa@gmail.com

DATA	SCALA	ELAB. N.°	REVISORE	DATA REVISIONE	N° REVISIONE
Marzo 2022	scala 1:2.000	CM6			

